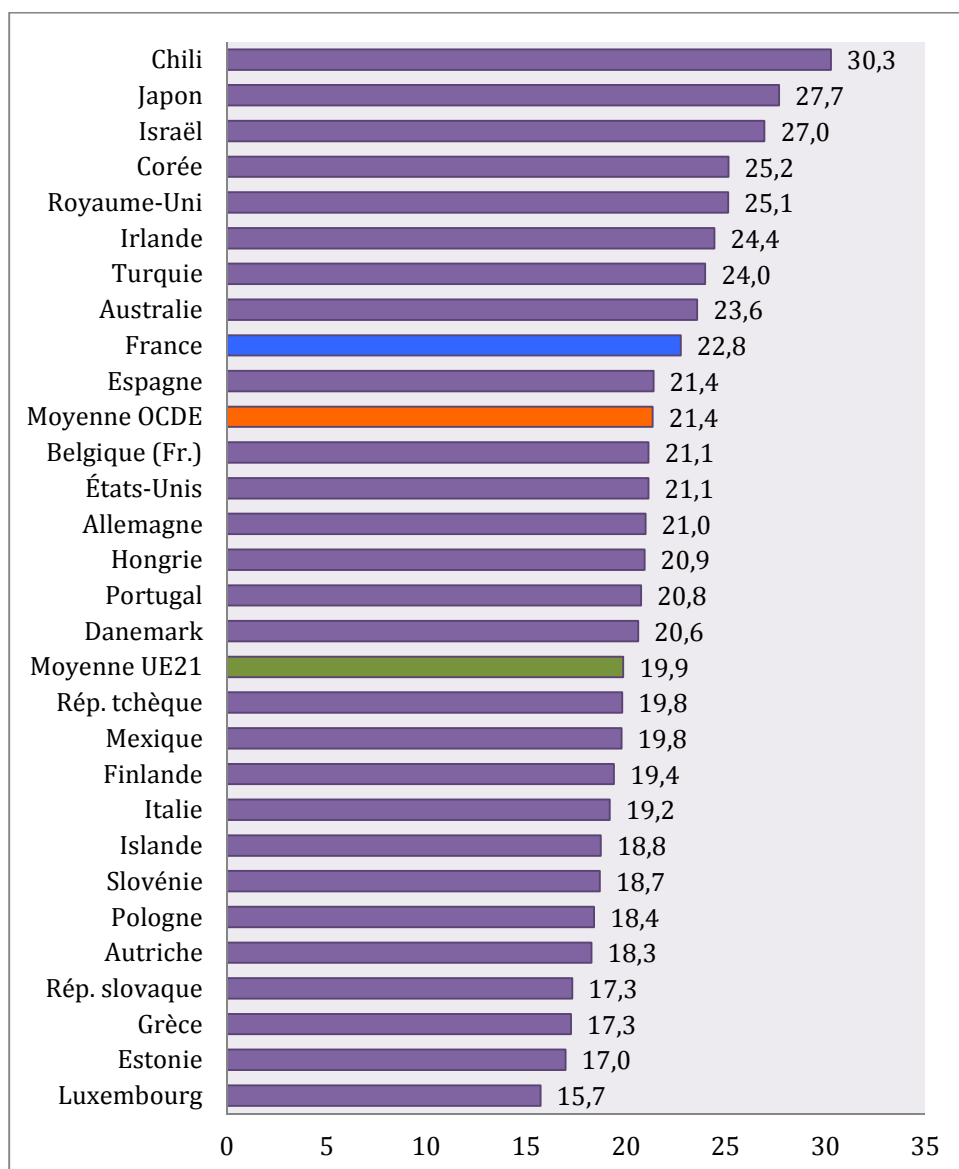


Taille des classes : une comparaison des pays de l'OCDE très défavorable à la France

Le rapport de l'OCDE 2014 compare la taille des classes (nombre d'élèves). La France se situe au dessus de la moyenne de l'OCDE et encore plus au dessus de la moyenne de l'Union Européenne à 21.

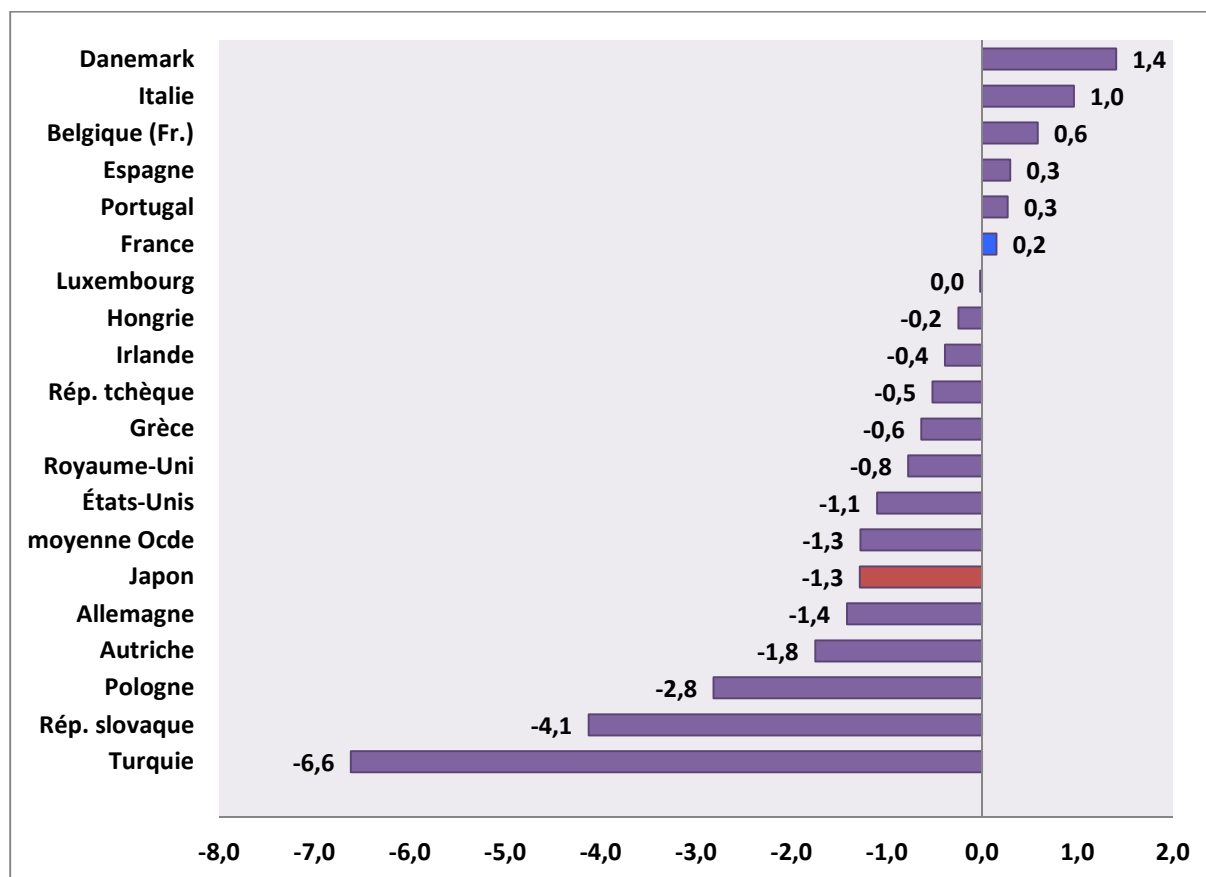


Source : rapport de l'OCDE 2014

Une évolution négative depuis 2000

Depuis 2000, dans la majorité des pays de l'OCDE, la taille moyenne des classes a diminué hormis dans quelques pays, dont la France.

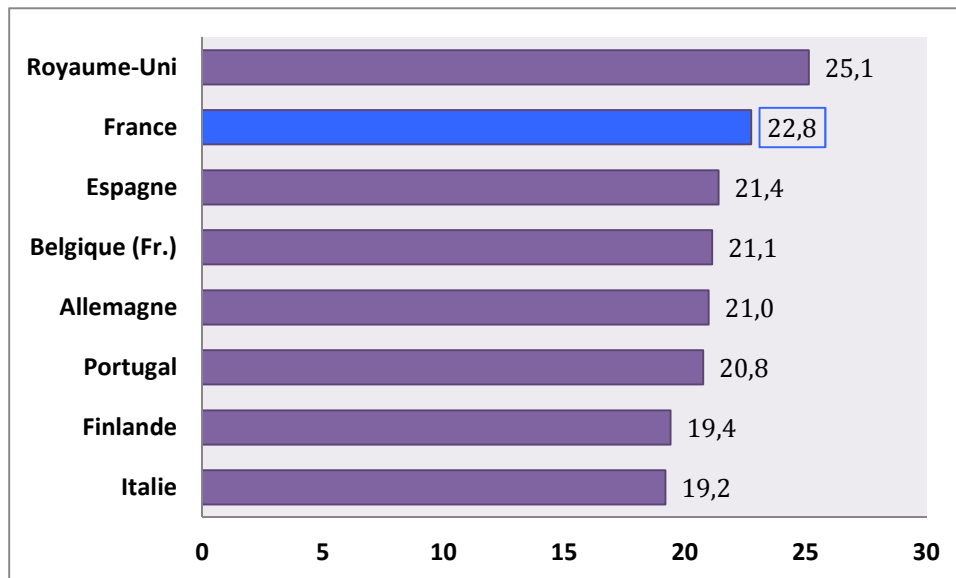
Evolution de la taille moyenne des classes primaires de 2000 à 2012 :



Source : rapport de l'OCDE 2014

Comparé à quelques pays européens similaires, la France a un nombre moyen d'élèves par classe élevé, supérieur de 1,8 en moyenne à l'Allemagne et jusqu'à 3,6 avec l'Italie. Seul, le Royaume Uni, au système éducatif des plus inégalitaires, a un nombre inférieur.

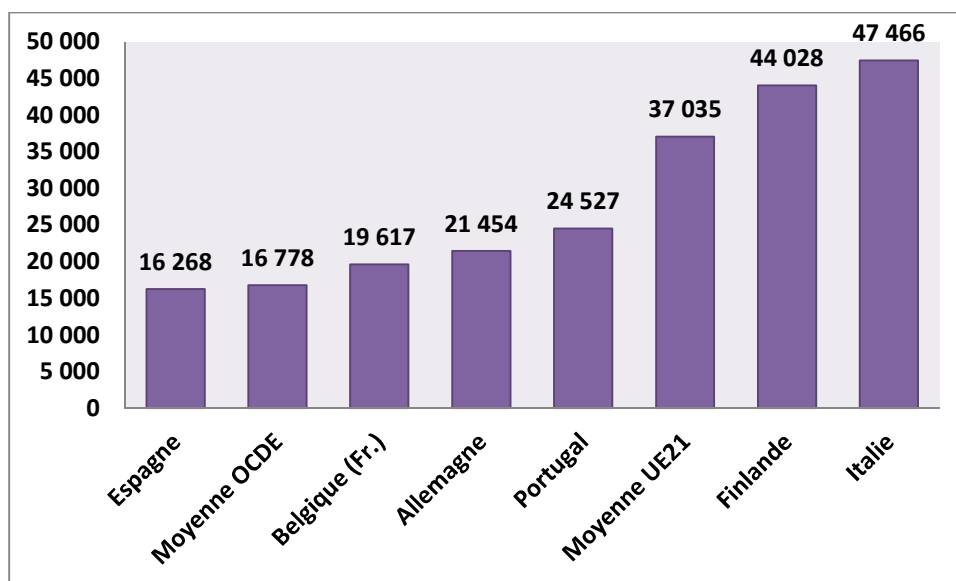
Taille moyenne des classes dans quelques pays européens :



Source : rapport de l'OCDE 2014

Pour atteindre ces moyennes, il faudrait ouvrir de 20 000 classes pour atteindre la moyenne belge ou 44 000 pour la moyenne finlandaise. Se limiter à atteindre la moyenne de l'OCDE nécessiterait l'ouverture de plus de 16 000 classes, celle de l'Union européenne plus de 37 000.

Nombre de postes à créer pour atteindre la taille des classes de ces pays :



Source : rapport de l'OCDE 2014