

- ▶ Le SNUipp-FSU livre son analyse de la situation sanitaire dans les écoles à partir des données communiquées par le ministère de l'Éducation nationale et les académies dans leurs points de situation hebdomadaires, sur leurs sites ou dans la presse. Ces données, non exhaustives, sont loin de refléter les données diffusées par Santé Publique France notamment.
- ▶ Les données sont partielles et n'intègrent pas les informations des académies de Nice, Paris, Guadeloupe, Guyane Martinique et Mayotte.
- ▶ Il est à noter que le point de situation de cette semaine porte sur une semaine "tronquée" puisque le lundi n'était pas travaillé.

Une baisse nationale du nombre de cas positifs élèves

11 725 cas

contre 12 922 le 21 mai, soit **-9,3%**

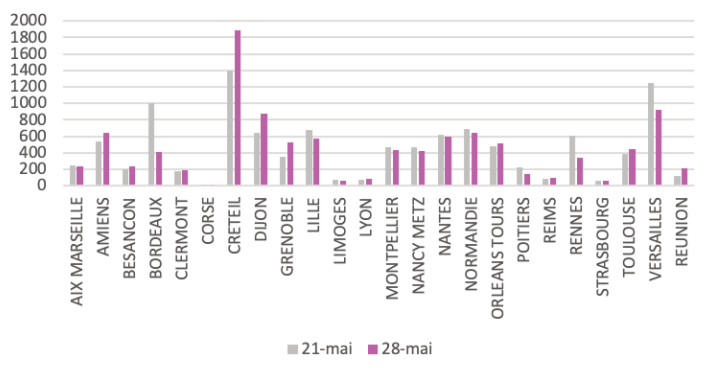
Les cas positifs élèves augmentent dans 12 académies (Amiens, Besançon, Clermont, Créteil, Dijon, Grenoble, Lyon, Orléans-Tours, Reims, Strasbourg, Toulouse et Réunion).

C'est dans l'académie de Créteil qu'il y a le plus grand nombre de cas positifs chez les élèves (1 888) et dans l'académie de la Réunion qu'il y a la plus forte hausse de contaminations (+75,6%).

Dans le même temps, c'est dans l'académie de Bordeaux qu'il y a la plus forte baisse des cas positifs (-59,2%).

- ▶ Réunion (209 cas contre 119), soit **+75,6%**
- ▶ Grenoble (526 cas contre 354), soit +48,6%
- ▶ Créteil (**1 888 cas** contre 1 400), soit +34,9%
- ▶ Dijon (871 cas contre 646), soit +34,8%
- ▶ Amiens (644 cas contre 534), soit +20,6%
- ▶ Toulouse (448 cas contre 383), soit +17%
- ▶ Besançon (232 cas contre 203), soit +14,3%
- ▶ Strasbourg (62 cas contre 55), soit +12,7%
- ▶ Reims (98 cas contre 88), soit +11,4%
- ▶ Clermont (186 cas contre 173), soit +7,5%
- ▶ Orléans-Tours (514 cas contre 479), soit +7,3%
- ▶ Lyon (81 cas contre 76), soit +6,6%
- ▶ Nantes (600 cas contre 615), soit -2,4%
- ▶ Normandie (646 cas contre 686), soit -5,8%
- ▶ Montpellier (429 cas contre 463), soit -7,3%
- ▶ Aix-Marseille (229 cas contre 248), soit -7,7%
- ▶ Nancy-Metz (423 cas contre 468), soit -9,6%
- ▶ Lille (571 cas contre 674), soit -15,3%
- ▶ Versailles (920 cas contre 1 241), soit -25,9%
- ▶ Limoges (54 cas contre 73), soit -26%
- ▶ Poitiers (146 cas contre 220), soit -33,6%
- ▶ Rennes (341 cas contre 607), soit -43,8%
- ▶ Corse (8 cas contre 18), soit -55,6%
- ▶ Bordeaux (407 cas contre 998), soit -59,2%

cas positifs élèves



257 747
cas positifs
élèves

ont été comptabilisés par le
ministère depuis le 18 septembre

Une baisse nationale du nombre de cas positifs personnels

886 cas

contre 1 322 le 21 mai soit **-33%**

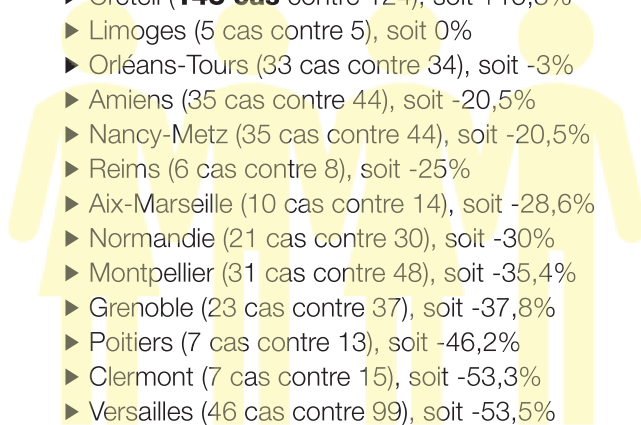
Les cas positifs personnels augmentent dans 6 académies (Créteil, Corse, Dijon, Nantes, Toulouse et Réunion).

C'est dans l'académie de Créteil qu'il y a le plus grand nombre de cas positifs chez les personnels (143) et dans l'académie de la Réunion qu'il y a la plus forte hausse de contaminations (+66,7%).

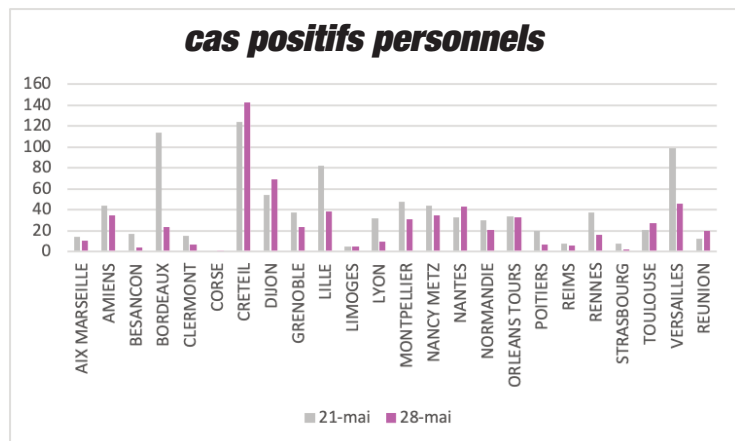
Dans le même temps, c'est dans l'académie de Bordeaux qu'il y a la plus forte baisse des cas postifs (-79,8%).

Ces données qui ne tiennent compte que des contamination des personnels EN sont loin de refléter l'ensemble du nombre de contaminations affectant les personnels des écoles (ATSEM, personnels de cantine, du périscolaire...).

- ▶ Réunion (20 cas contre 12), soit **+66,7%**
- ▶ Nantes (43 cas contre 33), soit +30,3%
- ▶ Toulouse (27 cas contre 21), soit +28,6%
- ▶ Dijon (69 cas contre 54), soit +27,8%
- ▶ Créteil (**143 cas** contre 124), soit +15,3%
- ▶ Limoges (5 cas contre 5), soit 0%
- ▶ Orléans-Tours (33 cas contre 34), soit -3%
- ▶ Amiens (35 cas contre 44), soit -20,5%
- ▶ Nancy-Metz (35 cas contre 44), soit -20,5%
- ▶ Reims (6 cas contre 8), soit -25%
- ▶ Aix-Marseille (10 cas contre 14), soit -28,6%
- ▶ Normandie (21 cas contre 30), soit -30%
- ▶ Montpellier (31 cas contre 48), soit -35,4%
- ▶ Grenoble (23 cas contre 37), soit -37,8%
- ▶ Poitiers (7 cas contre 13), soit -46,2%
- ▶ Clermont (7 cas contre 15), soit -53,3%
- ▶ Versailles (46 cas contre 99), soit -53,5%
- ▶ Lille (38 cas contre 82), soit -53,7%
- ▶ Rennes (16 cas contre 37), soit -56,8%
- ▶ Lyon (9 cas contre 32), soit -71,9%
- ▶ Strasbourg (2 cas contre 8), soit -75%
- ▶ Besançon (4 cas contre 17), soit -76,5%
- ▶ Bordeaux (23 cas contre 114), soit -79,8%



cas positifs personnels



36 460 cas positifs personnels

ont été comptabilisés par le ministère depuis le 18 septembre

Des incohérences avec les chiffres de Santé Publique France (semaine 20)

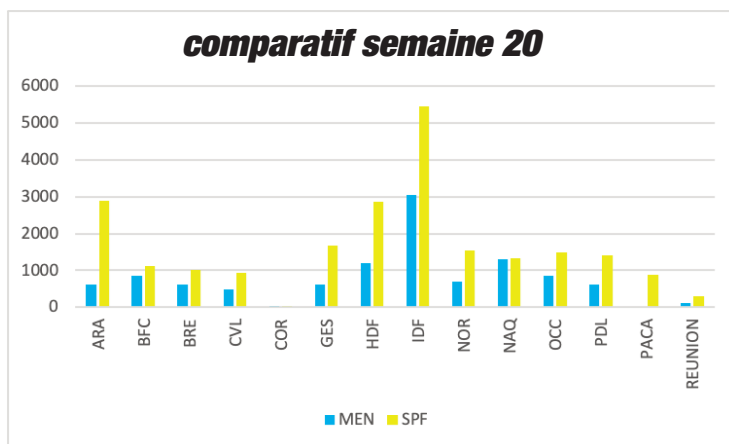
12 922 cas positifs élèves (MEN)

7 814 cas positifs élèves 0-9 ans (SPF)

15 510 cas positifs élèves 10-19 ans (SPF)

Le ministère de l'Education nationale comptabilise **1,8 fois moins de cas positifs élèves** que Santé Publique France.

comparatif semaine 20



Auvergne-Rhône-Alpes (ARA) / Bourgogne Franche-Comté (BFC) / Bretagne (BRE) / Centre Val de Loire (CVL) / Corse (COR) / Grand Est (GES) / Hauts de France (HDF) / Ile de France (IDF) / Normandie (NOR) / Nouvelle Aquitaine (NAQ) / Occitanie (OCC) / Pays de Loire (PDL) / Provence-Alpes-Côte d'Azur (PACA)

Une campagne de dépistage peu efficace

346 221 tests réalisés

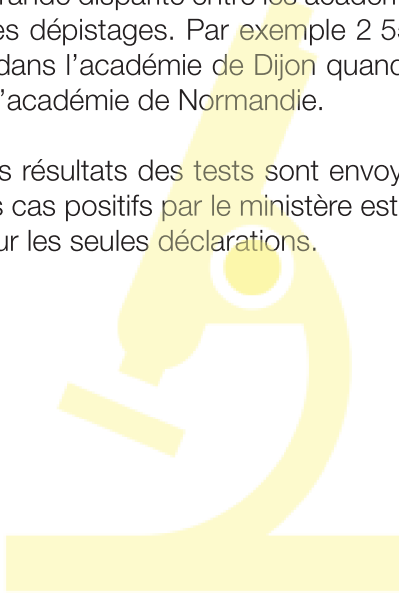
761 cas positifs

pour un taux de positivité de **0,22%**

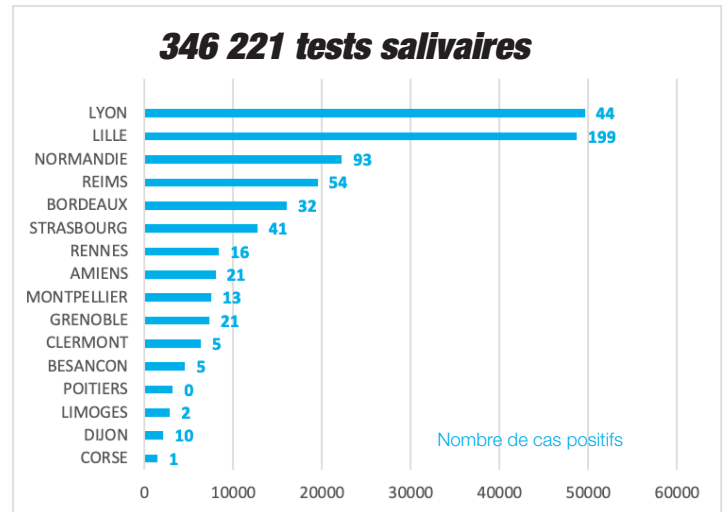
En fonction des données disponibles, c'est dans l'académie de Lyon qu'il y a eu le plus grand nombre de tests proposés (98 306 tests) et de tests réalisés (49 595 tests). C'est dans l'académie de Normandie que le taux de positivité est le plus haut (0,42%) et dans l'académie de Lille qu'il y a eu le plus de cas positifs décelés (199 cas).

Il y a une grande disparité entre les académies dans l'organisation des dépistages. Par exemple 2 550 tests ont été proposés dans l'académie de Dijon quand il y en a eu 30 535 dans l'académie de Normandie.

Comme les résultats des tests sont envoyés aux familles, le suivi des cas positifs par le ministère est plus difficile car il repose sur les seules déclarations.



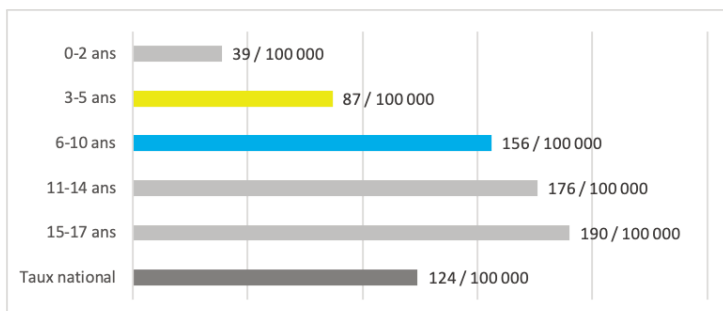
- ▶ Lille (48 716 tests, 0,41%), soit **199 cas positifs**
- ▶ Normandie (22 244 tests, **0,42%**), soit 93 cas positifs
- ▶ Reims (19 493 tests, 0,28%), soit 54 cas positifs
- ▶ Lyon (**49 595 tests**, 0,09%), soit 44 tests positifs
- ▶ Strasbourg (12 719 tests, 0,32%), soit 41 cas positifs
- ▶ Bordeaux (16 048 tests, 0,20%), soit 32 cas positifs
- ▶ Amiens (8 006 tests, 0,27%), soit 21 cas positifs
- ▶ Grenoble (7 323 tests, 0,30%), soit 21 cas positifs
- ▶ Rennes (8 418 tests, 0,20%), soit 16 cas positifs
- ▶ Montpellier (7 502 tests, 0,18%), soit 13 cas positifs
- ▶ Dijon (2 143 tests, 0,47%), soit 10 cas positifs
- ▶ Clermont (6 332 tests, 0,09%), soit 5 cas positifs
- ▶ Besançon (4 582 tests, 0,13%), soit 5 cas positifs
- ▶ Limoges (2 876 tests, 0,07%), soit 2 cas positifs
- ▶ Corse (1 479 tests, 0,13%), soit 1 cas positif
- ▶ Poitiers (3 157 tests, 0%), soit 0 cas positif



Baromètre épidémiologique Santé Publique France (semaine 20)

Dans son point épidémiologique hebdomadaire, SPF publie des données concernant les moins de 18 ans.

Le **taux d'incidence** des cas confirmés (nombre de nouveaux cas rapporté à la population) est en diminution pour toutes les classes d'âge (-27% chez les 3-5 ans et -15% chez les 6-10 ans).

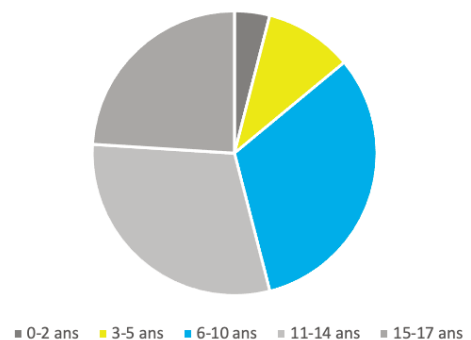


707 041 tests réalisés

19 895 cas positifs

pour un taux de positivité de **2,8%**
ensemble de la population : **3,5%**

Répartition des cas



Une stagnation nationale du nombre de fermetures de classes

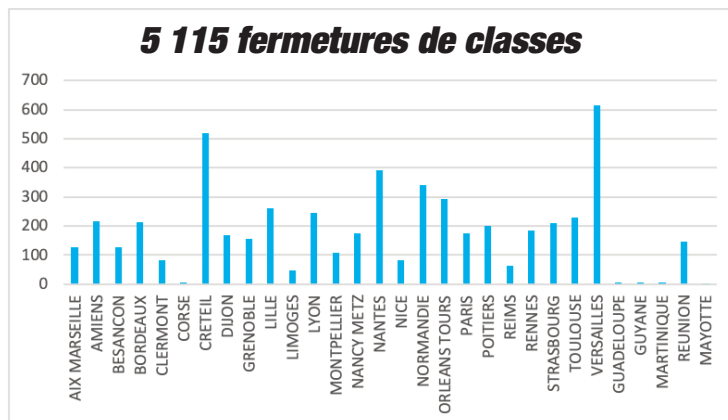
5 115 fermetures

contre 5 110 le 21 mai, soit **+0,1%**

Ces fermetures concernent à la fois des classes des écoles, collèges ou lycées.

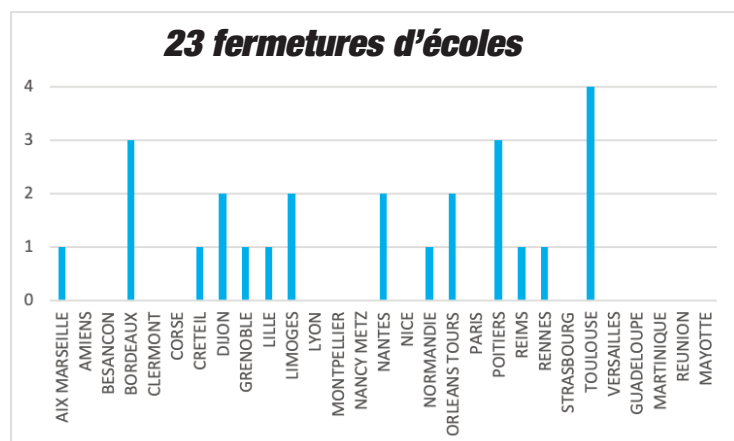
Le ministère n'intègre pas les fermetures de classes liées aux impossibilités de remplacement. Si c'était le cas, le nombre de fermetures serait nettement supérieur.

C'est dans l'académie de Versailles qu'il y a le plus grand nombre de classes fermées (616) et dans l'académie de la Réunion qu'il y a la plus grande progression du nombre de classes fermées (+276,9%).



Le nombre de fermetures de classes est en augmentation dans 15 académies.

Il y a des différences entre les données communiquées par le ministère et celles des académies. Par exemple, l'académie de la Réunion comptabilise 147 fermetures de classes quand le ministère n'en enregistre que 28 !



Une légère hausse nationale du nombre de fermetures d'écoles

23 fermetures

contre 21 le 21 mai, soit **+9,5%**

Sur la base des données académiques connues, c'est dans l'académie de Toulouse qu'il y a le plus grand nombre d'écoles fermées (4).

A noter qu'il y a des différences entre les données communiquées par le ministère et celles des académies. Par exemple, l'académie de Versailles dénombre une fermeture d'école quand le ministère n'en retient aucune.



- ✓ **L'académie de Toulouse voit augmenter 4 de ses indicateurs (nombre de cas positifs élèves et personnels, nombre de fermetures de classes et d'écoles) ; les académies de Créteil et de la Réunion 3 de leurs indicateurs.**
- ✓ **Un cluster dans une école d'Orthevielle (une vingtaine de cas positifs)...**
- ✓ **Des cas positifs détectés après une campagne de tests salivaires à Champcevinel...**